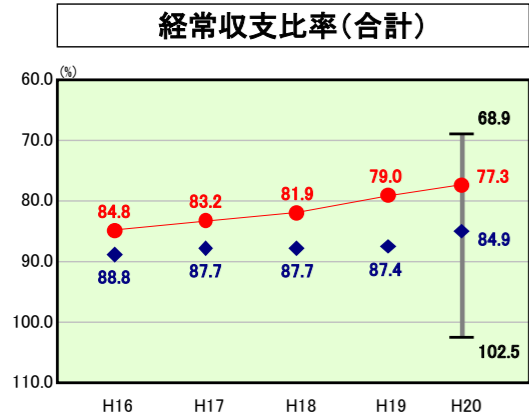


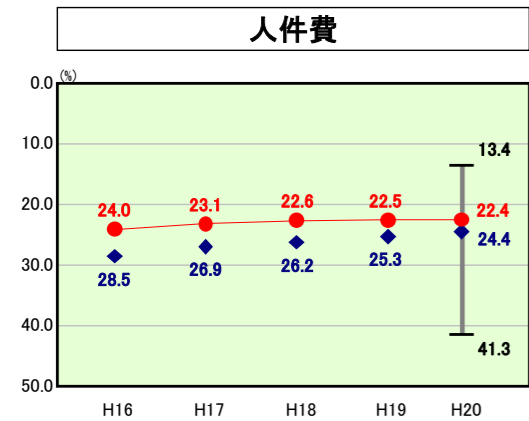
歳出比較分析表(平成20年度普通会計決算)

経常収支比率の分析

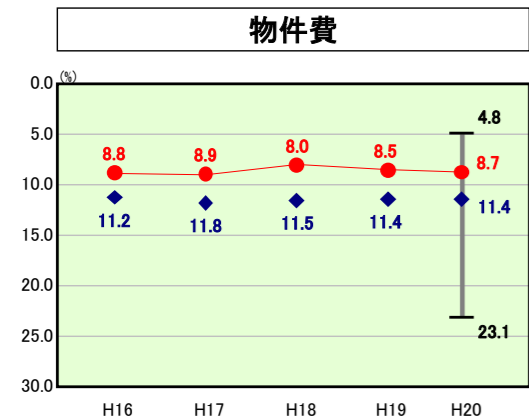


● 当該団体値
◆ 類似団体平均値
┌ 類似団体内の最大値及び最小値

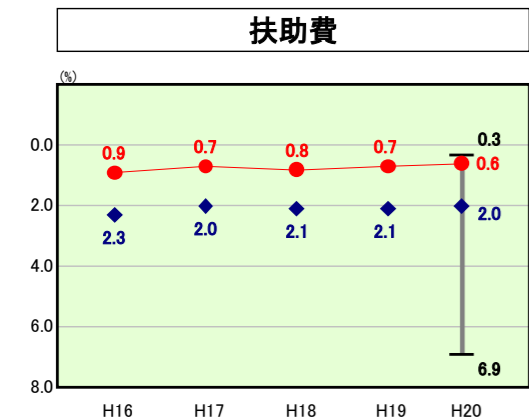
H20類似団体内順位 15/129
全国市町村平均 91.8
北海道市町村平均 92.1



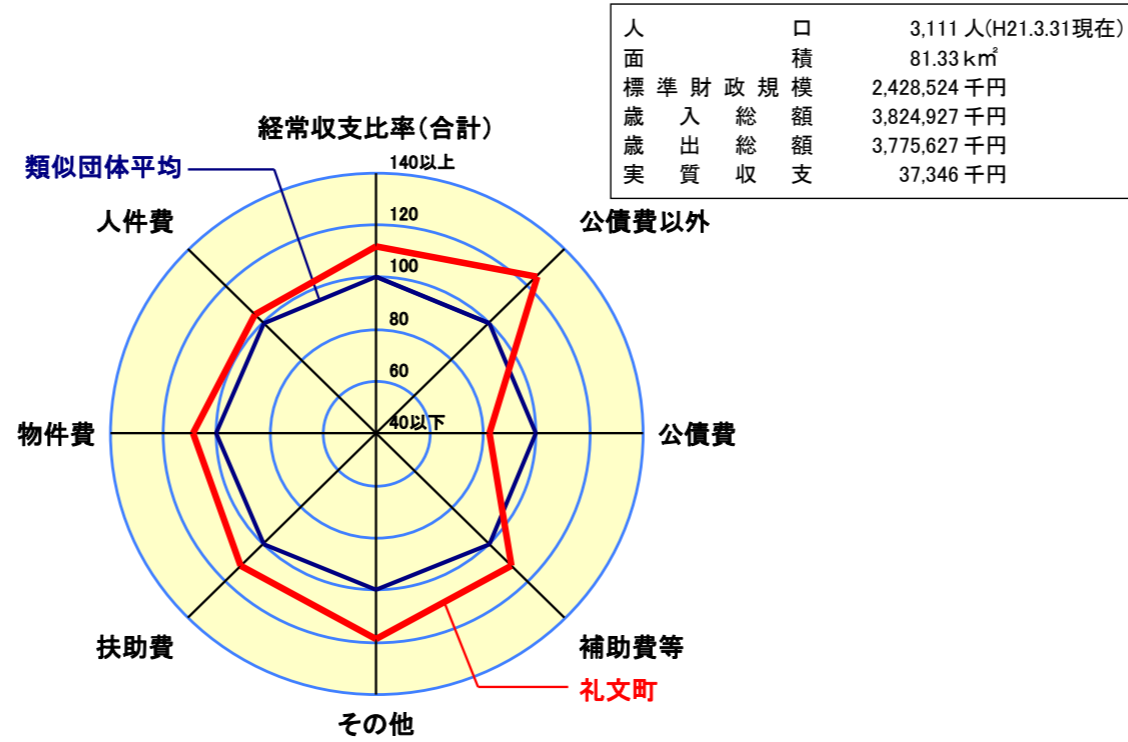
H20類似団体内順位 36/129
全国市町村平均 27.2
北海道市町村平均 24.7



H20類似団体内順位 25/129
全国市町村平均 13.1
北海道市町村平均 11.4



H20類似団体内順位 4/129
全国市町村平均 9.1
北海道市町村平均 8.8



人口	3,111人(H21.3.31現在)
面積	81.33 km ²
標準財政規模	2,428,524 千円
歳入総額	3,824,927 千円
歳出総額	3,775,627 千円
実質収支	37,346 千円

- ※1 本レーダーチャートは、当該団体と類似団体平均値より算出した偏差値をもとにチャート化したものである。(偏差値は平均を100としている。)
- ※2 当該団体の八角形が平均値の八角形より外側にあるほど、歳出抑制等により財政構造に弾力性があることを示している。
- ※3 類似団体とは、人口および産業構造等により全国の市町村を35のグループに分類した結果、当該団体と同じグループに属する団体を言う。

分析欄

《経常収支比率》

平成14年度から実施している行政改革に基づいた、人件費や物件費、補助費等の削減により類似団体平均より下回っている。今後も比率の低下や抑制に努める。

《人件費》

平成18年度からの新給与制度導入や行政改革による退職者の不補充方針により類似団体平均を下回っている。今後も計画に基づき適正な定員管理に努める。

《物件費》

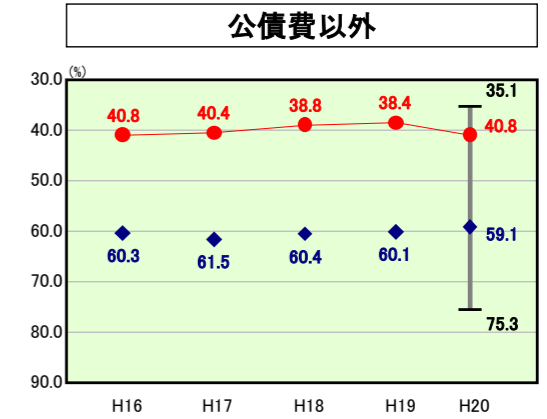
行政改革に基づき、定率減額目標を定め費用の減額を図ってきた。今後も計画に基づき適正な水準維持に努める。

《補助費等》

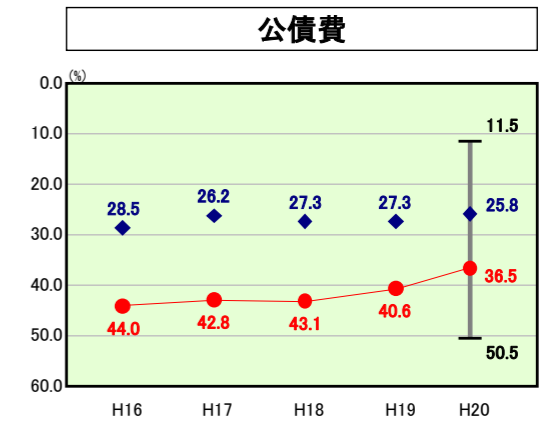
行政改革に基づき、補助費等の削減を実施しており、類似団体平均を下回っている。今後においても適正な水準維持に努める。

《公債費》

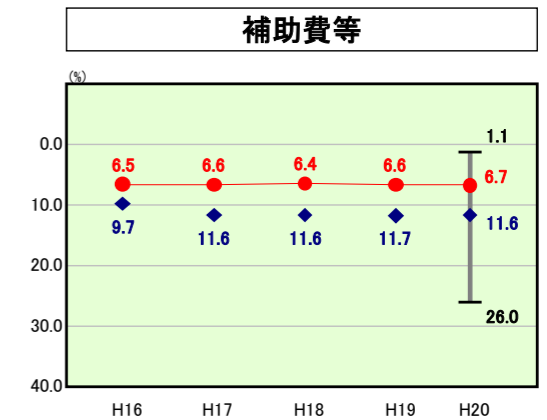
過去の大型事業における公債費負担のピークが去り、公債費負担は毎年度大きく減少している。しかしながら、水準的にはまだ類似団体を大きく上回っており、今後においても、事業を厳選し早期に適正な水準となるよう努める。



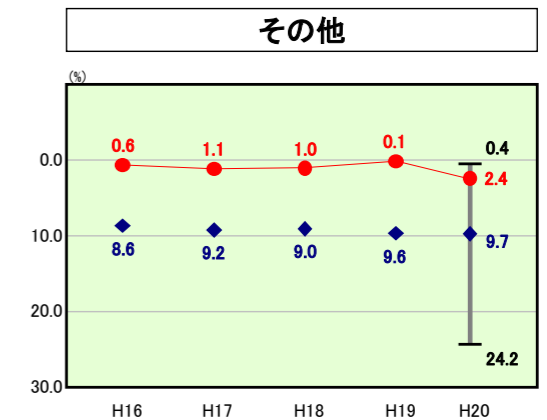
H20類似団体内順位 2/129
全国市町村平均 71.7
北海道市町村平均 68.3



H20類似団体内順位 122/129
全国市町村平均 20.1
北海道市町村平均 23.8



H20類似団体内順位 14/129
全国市町村平均 10.6
北海道市町村平均 11.7

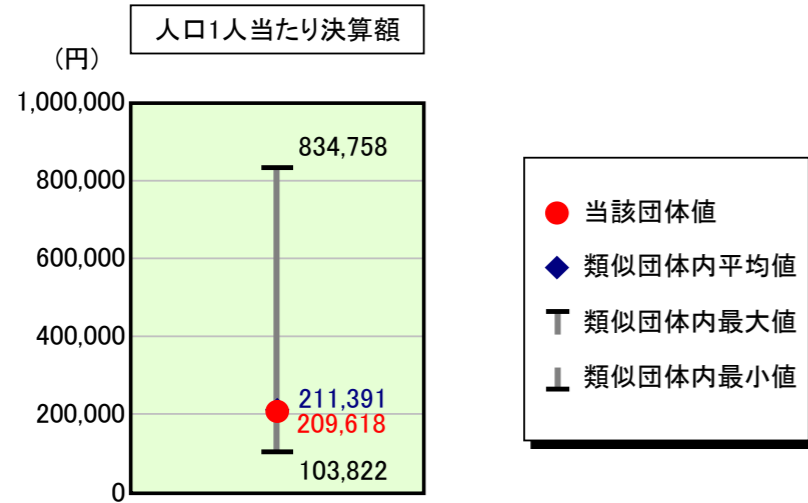


H20類似団体内順位 4/129
全国市町村平均 11.7
北海道市町村平均 11.7

歳出比較分析表(平成20年度普通会計決算)

北海道 礼文町

人件費及び人件費に準ずる費用の分析



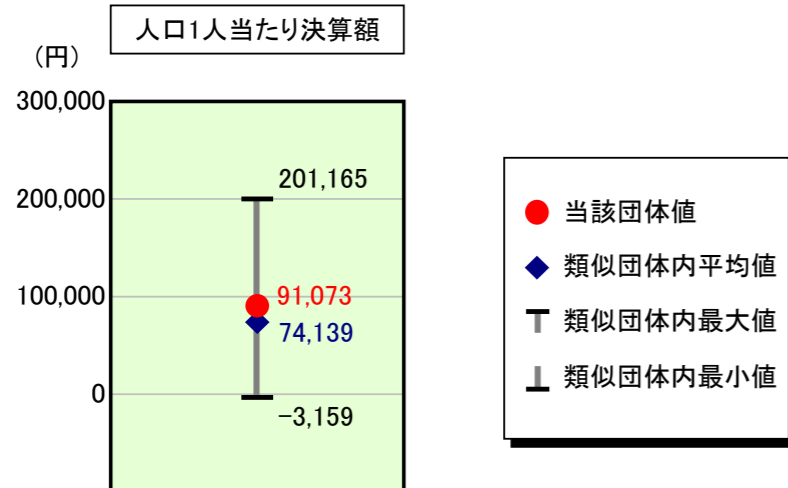
人件費及び人件費に準ずる費用

項目	当該団体決算額 (千円)	人口1人当たり決算額		
		当該団体 (円)	類似団体平均 (円)	対比 (%)
人件費	560,791	180,261	175,135	2.9
賃金(物件費)	36,767	11,818	11,907	▲ 0.7
一部事務組合負担金(補助費等)	105,830	34,018	26,822	26.8
公営企業(法適)等に対する繰出し(補助費等)	-	-	2,472	-
公営企業(法適)等に対する繰出し(投資及び出資金・貸付金)	-	-	-	-
公営企業(法非適)等に対する繰出し(繰出金)	231	74	8,591	▲ 99.1
事業費支弁に係る職員の人件費(投資的経費)	1,111	357	4,075	▲ 91.2
▲退職金	▲ 52,609	▲ 16,911	▲ 17,611	▲ 4.0
合計	652,121	209,618	211,391	▲ 0.8

参考

項目	当該団体	類似団体平均	対比(差引)
人口1,000人当たり職員数(人)	20.25	19.35	0.90
ラスパイレス指数	94.5	93.1	1.4

公債費及び公債費に準ずる費用の分析

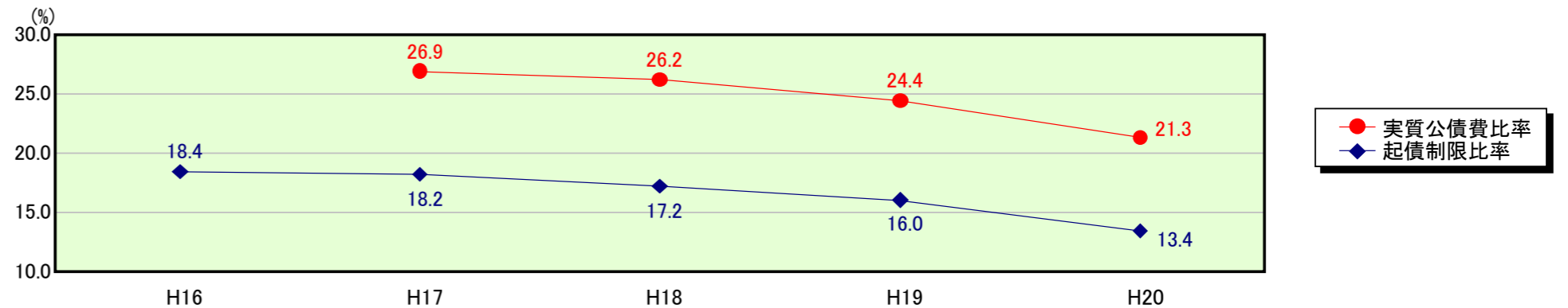


公債費及び公債費に準ずる費用(実質公債費比率の構成要素)

項目	当該団体決算額 (千円)	人口1人当たり決算額		
		当該団体 (円)	類似団体平均 (円)	対比 (%)
公債費充当一般財源等額 (繰上償還額及び満期一括償還地方債の元金に係る分を除く。)	890,213	286,150	169,861	68.5
満期一括償還地方債の一年当たりの元金償還金に相当するもの (年度割相当額)等	-	-	-	-
公営企業債の償還の財源に充てたと認められる繰入金	129,244	41,544	30,706	35.3
一部事務組合等の起こした地方債に充てたと認められる補助金又は負担金に充当する一般財源等額	587	189	8,780	▲ 97.8
債務負担行為に基づく支出のうち公債費に準ずるものに充当する一般財源等額	54,843	17,629	5,466	222.5
一時借入金利子 (同一団体における会計間の現金運用に係る利子は除く)	834	268	85	215.3
▲地方債に係る元利償還金及び準元利償還金に要する経費として普通交付税の額の算定に用いる基準財政需要額に算入された額	▲ 792,393	▲ 254,707	▲ 140,759	81.0
合計	283,328	91,073	74,139	22.8

平成21年4月1日以降の市町村合併により消滅した団体については、「-」としている(以下の項目について同じ。)

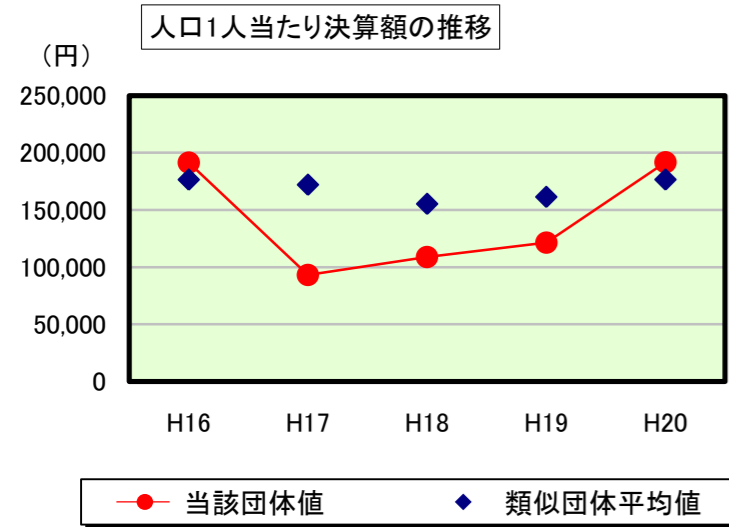
※参考 実質公債費比率及び起債制限比率の推移



歳出比較分析表(平成20年度普通会計決算)

北海道 礼文町

普通建設事業費の分析



普通建設事業費

	当該団体決算額 (千円)	人口1人当たり決算額				
		当該団体(円)	増減率(%) (A)	類似団体平均(円)	増減率(%) (B)	(A)-(B)
H16	647,766	191,307	2.4	176,460	▲ 19.3	21.7
うち単独分	309,262	91,335	30.6	93,267	▲ 12.5	43.1
H17	313,679	93,246	▲ 51.3	172,020	▲ 2.5	▲ 48.8
うち単独分	142,238	42,282	▲ 53.7	77,280	▲ 17.1	▲ 36.6
H18	354,681	108,831	16.7	155,309	▲ 9.7	26.4
うち単独分	148,077	45,436	7.5	69,293	▲ 10.3	17.8
H19	384,883	121,414	11.6	161,387	3.9	7.7
うち単独分	264,443	83,421	83.6	66,794	▲ 3.6	87.2
H20	596,676	191,796	58.0	176,539	9.4	48.6
うち単独分	125,710	40,408	▲ 51.6	75,430	12.9	▲ 64.5
過去5年間平均	459,537	141,319	7.5	168,343	▲ 3.6	11.1
うち単独分	197,946	60,576	3.3	76,413	▲ 6.1	9.4